פרט: אופן השקיית עץ

ללא קנ"מ

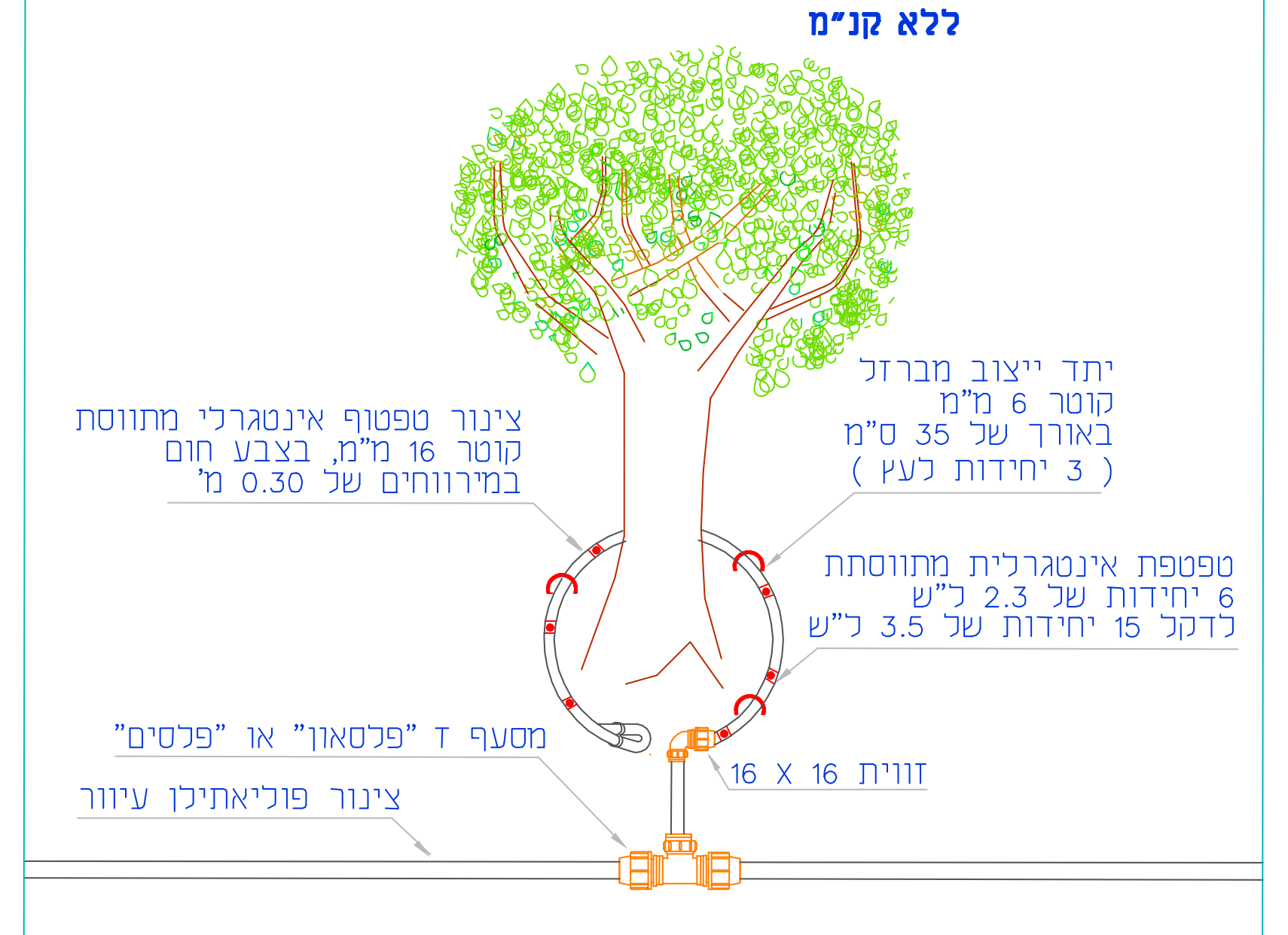

יתד ייצוב מברזל
קוטר 6 מ"מ
באורך של 35 ס"מ
(3 יחידות לעץ)
צינור טפטוף אינטגרלי מתווסת
קוטר 16 מ"מ, בצבע חום
במירווחים של 0.30 מ'
טפטפת אינטגרלית מתווסתת
6 יחידות של 2.3 ל"ש
לדקל 15 יחידות של 3.5 ל"ש
מסעף T "פלסאון" או "פלסים"
זווית 16 X 16
צינור פוליאתילן עיוור

פרט א: חיבור למקור מים

ללא קנ"מ

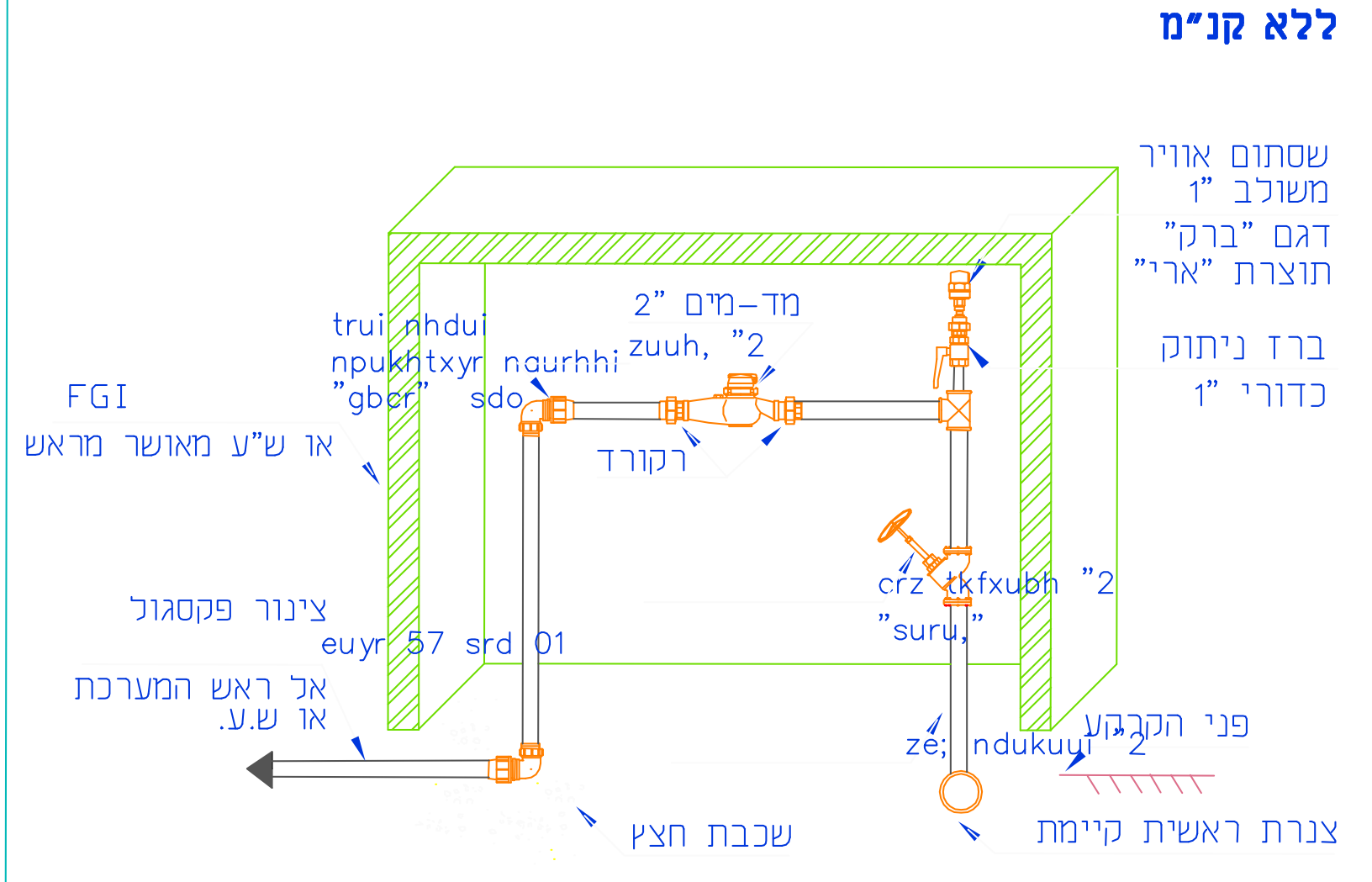

שסתום אוויר
משולב 1"
דגם "ברק"
תוצרת "ארי"
ברז ניתוק
כדורי 1"
מד-מים 2"
zuuh, "2
trui nhdui
npukhtxyr naurhhi
"gbcr" sdo
רקורד
FGI
אל ש"ע מאושר מראש
צינור פקסגול
euyr 57 srd 01
אל ראש המערכת
או ש.ע.
crz tkfxubh "2
"suru,"
ze; ndukuyi "2
פני הקרקע
שכבת חצץ
צנרת ראשית קיימת

פרט: בריכת ניקוז לשלוחות הטפטוף

ללא קנ"מ

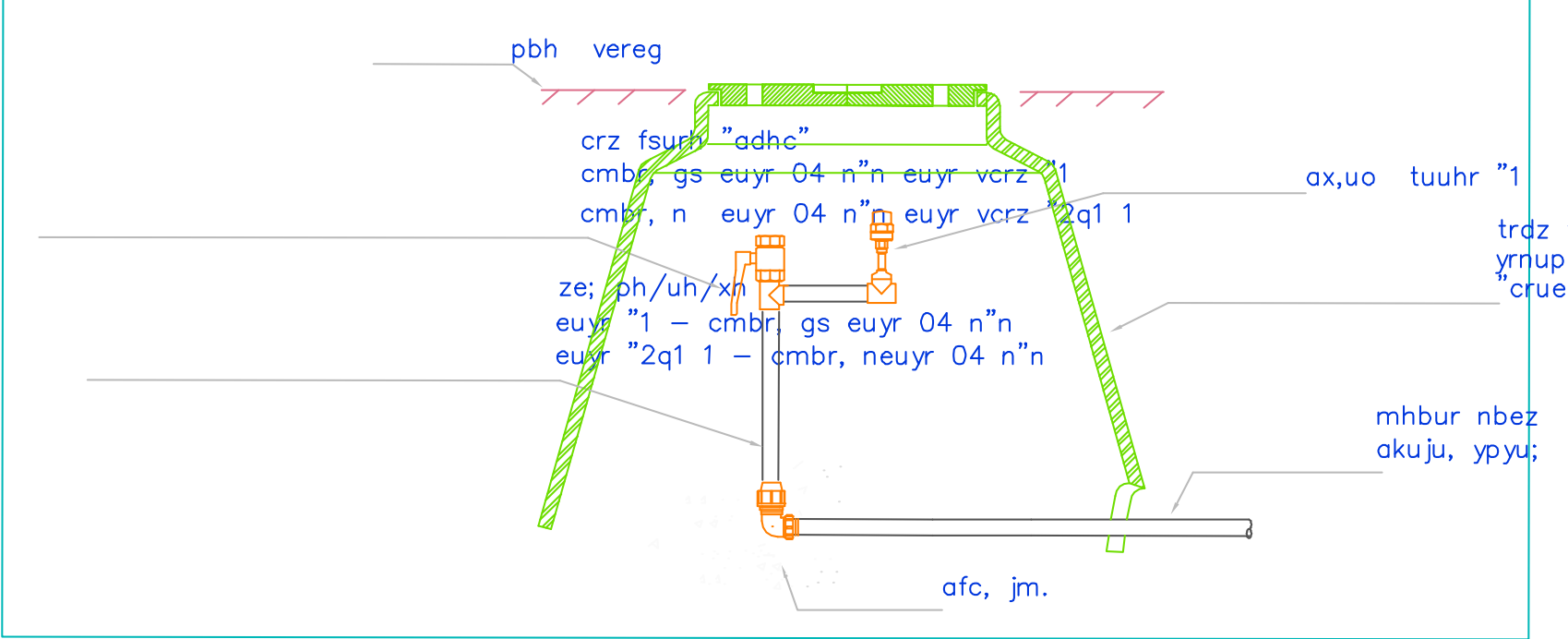

pbh vereg
crz fsurh "adhc"
cmbr, gs euyr 04 n"n euyr vcrz "1
cmbr, n euyr 04 n"n euyr vcrz "2q1 1
ax,uo tuuhr "1
trdz vdbv gduk euyr 04 x"n
yrnupkxyh fukk nfxv
"cruex" tu auuv grl
ze; ph/uh/xn
euyr "1 – cmbr, gs euyr 04 n"n
euyr "2q1 1 – cmbr, neuyr 04 n"n
mhbur nbez
akuju, ypyu;
afc, jm.

הערות:

- בצוע מערכת ההשקיה על-פי המפרט הטכני המיוחד והמפרט הבינמשרדי פרק 41.
- לחץ דינאמי (בספיקה של 15 מק"ש) מינימלי דרוש בכניסה לראש המערכת 4.5 אט'
- על הקבלן לוודא לחץ זה לפני תחילת העבודה, ולדווח למתכנן.
לאחר אישורו -בכתב- יתחיל בעבודה.
- מיקום ראש המערכת בתכנית סכמתי, מיקומו הסופי יקבע באתר בנוכחות אדריכל הנוף.
- השקיה לדשא בממטירים 1 / או במתזים:
ראה פרוט)סוג ומס' פיה(במקרא, כל השלוחות לממטירים 1 / או למתזים קוטר 25/6 מ"מ.
- ממטירים – יעבדו בתחום לחצים 2.5 – 3.5 אט'.
- טפטוף – יעבוד בתחום לחצים 1.0 – 3.0 אט'.
- השקיה לשיחים:
באמצעות צינור טפטוף יוני רע"מ אל-נגר, קוטר 16 מ"מ, בצבע חום, בספיקה של 2.3 ל"ש,
במירווחים לפי תוכנית
- אל-נגר שלוחה יורכב בשלוחות הטפטוף במקומות המסומנים בתוכנית – אחד לכל שלוחה.
- השקיה לעצים:
באמצעות צינור טפטוף כנ"ל אולם במירווחים של : 0.30 מ' , 6 טפטפות לעץ
(לדקל ולסיס 10 טפטפות של 3.5 ל"ש)– ראה פרט: אופן השקיית עץ.
- טבעת הטפטוף של כל עץ תחובר לצינור מחלק/מוביל באמצעות צינור 16 מ"מ דרג 6.
- סימון ה"טבעות" בתכנית סכמתי בלבד – יתכנו שינויים (במיקום העץ ומספר העצים) בשטח.
- מחשב השקיה מסוג "איריקום" DC תוצרת "מוטורולה" יפקד על ראשי מערכת מס' 14
(מחשב אחד לכל ראש).
- החיבור לעמוד תאורה יעשה על-פי הנחיות מחלקת מאור עירית אילת והנחיות "מוטורולה"
- כל הצנרת מראשי – המערכת אל חלקות ההמטרה והטפטוף תהיה דרג 6 על-פי דרישת הרשות.
- כל אביזרי הצנרת בראש-המערכת יהיו PVC הדבקה וחיבורי – רקורד.
ההברגות יהיו חיצוניות בלבד
- טבעת הטפטוף של כל עץ תחובר לצינור מחלק/מוביל באמצעות צינור 16 מ"מ דרג 6.
- השימוש במחברי-שן מכל סוג שהוא בפרוייקט זה – אינו מאושר.
- מיכל הדשן יוטמן מתחת לפני הקרקע כמופיע בפרט.

מקרא:

1/25/6	צינור פוליאתילן תוך ציון קוטר דרג ומספר הפעלה
	צינור פקסגול קוטר 75 מ"מ דרג 10 ממקור המים לראש המערכת
0.5x0.5	צינור טפטוף יוני רע"מ אל-נגר 16 מ"מ בצבע חום-להשקית שיחים
	צינור טפטוף אינטגרלי מתווסת – להשקית עצים , ראה הערות
	צינור מנקז שלוחות טפטוף ובקצהו בריכת ניקוז – ראה פרט ניקוז
	סימון לכיוון זרימת המים
32 1/25	סימון למעבר קוטר
14	ראש מערכת – ראה פרט ראש מערכת
א	חיבור למקור המים – ראה פרט א'
T	ברז ידני לשליטה מקומית – ראה פרט
↓	מיקום הרכבת אל-נגר שלוחת טפטוף (צבע אדום)
	עמוד תאורה
●	בריכת ביקורת מבטון קוטר: על פי תוכנית
	שרוול PVC קוטר ומספר יחידות לפי תכנית בחציית כבישים
	שרוול פוליאתילן קוטר ומספר יחידות לפי תכנית בחציית מדרכות

פרט: ראש מערכת מס' 14-כביש 10

ללא קנ"מ

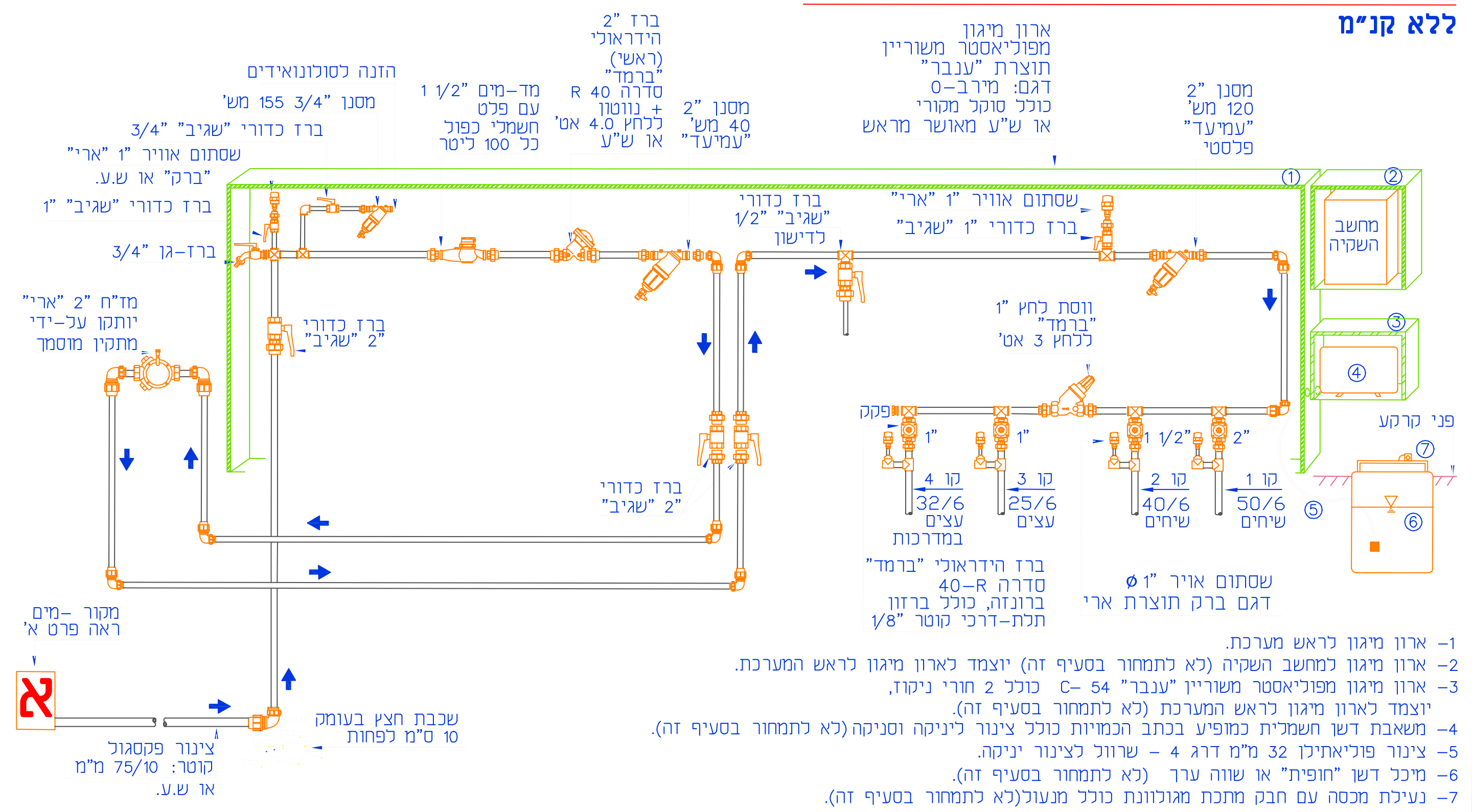

הזנה לסולונואידים
מסנן 3/4" 155 מש'
ברז כדורי "שגיב" 3/4"
שסתום אוויר 1" "ארי"
"ברק" או ש.ע.
ברז כדורי "שגיב" 1"
ברז-גן 3/4"
מד-מים 1 1/2"
עם פלט
חשמלי כפול
כל 100 ליטר
ברז 2"
הידראולי
(ראשי)
"ברמד"
סדרה R 40
+ נווטון
ללחץ 4.0 אט'
או ש"ע
מסנן 2"
40 מש'
"עמיעד"
ארון מיגון
מפוליאסטר משוריין
תוצרת "ענבר"
דגם: מירב-0
כולל סוקל מקורי
או ש"ע מאושר מראש
מסנן 2"
120 מש'
"עמיעד"
פלסטי
ברז כדורי
"שגיב" 1/2"
לדישון
שסתום אוויר 1" "ארי"
ברז כדורי 1" "שגיב"
מחשב השקיה
מד"ח 2" "ארי"
יותקן על-ידי
מתקין מוסמך
ברז כדורי
"שגיב" 2"
ווסת לחץ 1"
"ברמד"
ללחץ 3 אט'
פקק
1"
1 1/2"
2"
קו 4
32/6
עצים
במדרכות
קו 3
25/6
עצים
קו 2
40/6
שיחים
קו 1
50/6
שיחים
פני קרקע
ברז כדורי
"שגיב" 2"
ברז הידראולי "ברמד"
סדרה R-40
ברונזה, כולל ברזון
תלת-דרכי קוטר 1/8"
שסתום אויר 1" ø
דגם ברק תוצרת ארי
מקור -מים
ראה פרט א'
א
צינור פקסגול
קוטר: 75/10 מ"מ
או ש.ע.
שכבת חצץ בעומק
10 ס"מ לפחות
①
②
③
④
⑤
⑥
⑦

1- ארון מיגון לראש מערכת.
2- ארון מיגון למחשב השקיה (לא לתמחור בסעיף זה) יוצמד לארון מיגון לראש המערכת.
3- ארון מיגון מפוליאסטר משוריין "ענבר" 54 -C כולל 2 חורי ניקוז,
יוצמד לארון מיגון לראש המערכת (לא לתמחור בסעיף זה).
4- משאבת דשן חשמלית כמופיע בכתב הכמויות כולל צינור ליניקה וסניקה (לא לתמחור בסעיף זה).
5- צינור פוליאתילן 32 מ"מ דרג 4 – שרוול לצינור יניקה.
6- מיכל דשן "חופית" או שווה ערך (לא לתמחור בסעיף זה).
7- נעילת מכסה עם חבק מתכת מגולוונת כולל מנעול(לא לתמחור בסעיף זה).

לוח הפעלה לחודש שיא (יולי)

rta ngrf, nxpr vpgkv	xphev (ne"a)	dusk ayj (subo)	vrfc mnjhv		nb, nho khuo (n"e)	thbyruuk (nnho)	nb, nho kthbyruuk (n"e)	zni vaehv (agu,)	ahy, vaehv	euyr mhbur nuchk	
14 כביש 10	1	8.74	ah 1.0 0.95			4.75	3	14.25	yp1yu;45		50/6
	2	2.07	ah 1.0 0.9			4.5	3	13.5	yp6yu;30		40/6
	3	0.76	gmho			1.52	3	4.56	yp6yu;00		25/6
	4	cnsrfug,ksh	gmho						ypyu;		32/6

כביש 10
כביש 10
כביש 10
כביש 10
כביש 10
14
ראש מערכת 14
א
מקור מים
עמוד תאורה
0.5x0.5
1/25/6
1/50/6
2/40/6
3/25/6
4/32/6
1.0x1.0

מס'	תפוצה	תאריך
1	תכנון נוף בני עטרות 43 ת.ד.164 מיקוד 60991	20.2.2004
1	יגאל שטרק – טשרניחובסקי 14 הרצליה	20.2.2004
1	תכנון נוף בני עטרות 43 ת.ד.164 מיקוד 60991	6.6.2004
1	יגאל שטרק – טשרניחובסקי 14 הרצליה	6.6.2004
1	"זורמים" – קרית אונו	6.6.2004

מס תכנית השקיה: 04-0802-10-65ב
מהדורה 1

תכנן: יגאל שטרק
קנ"מ: 1 : 250
שרטט: מלי
תאריך: 20.2.2004

יגאל שטרק
הנדסה חקלאית - השקיה
תכנון • יעוץ • פיקוח
רחוב טשרניחובסקי 14 הרצליה 46499
טל: 09-9584628,
פקס/ מודם: 09-9575813
STARKIL@NETVISION.NET.IL

שם הקובץ :

קבצים נילווים :

קובץ פלוט :

גודל גליון :

	שינויים ותוספות	חתימה	תאריך
1	עידכונים	עידכונים	6.6.2004
2			
3			
4			
5			
6			
7			
8			
9			
10			

vt,r:

אילת
שחמון
רובע 7
אי-תנועה כביש 10

שם התוכנית: **השקיה**

מספר התכנית	מספר העבודה
ב 65	1020.7
קנה מידה : 1:250	תאריך :
שרטוט :	בקורת :

אדריכל אחראי :

מהדורה 0 | לעיון ☒ | למכרז ☐ | לאשר ☐ | לביצוע ☒

תכנון נוף בע"מ אדריכלי נוף
צ.דקל, ש.זאבי (וולף)
בני עטרות 43 ת.ד.164 מיקוד 60991
טל.03-9733640 פקס.03-9773090
W:www.tichnun-nof.co.il E:nof@tichnun-nof.co.il